

# COMPASS

Ministerio Católico



## Guía Facilitador

# Índice de la Guía

Bienvenida	01
Consideraciones generales	03
Introducción	07
La parte de Dios y nuestra parte	11
Honestidad y consejo	16
La deuda	20
Generosidad	25
Sesión práctica	30
Trabajo	35
Ahorro e inversión	39
Crisis y perspectiva	43
Eternidad	48

# Programa del Estudio Financiero

## ¡SEAMOS PRÁCTICOS!

- |    |                                  |     |  |
|----|----------------------------------|-----|--|
| 1. | Introducción                     | 10  | Lea <i>Su dinero cuenta</i>  |
| 2. | La parte de Dios y nuestra parte | 18  | Transferencia, lista de bienes, Inicie el registro de Ingresos y gastos de 30 días.                                    |
| 3. | Deuda                            | 50  | Lista de deudas, plan de pago ¡Bola de nieve!, Mapa Compass, continuar el registro de Ingresos y gastos de 30 días.    |
| 4. | Honestidad y consejo             | 80  | Hoja de trabajo para el seguro de vida, sistema de archivo, continuar con el registro de Ingresos y gastos de 30 días. |
| 5. | Generosidad                      | 110 | Cuadro <i>Camino hacia la generosidad</i> , continuar con el registro de Ingresos y gastos de 30 días.                 |
| 6. | Trabajo                          | 130 | Calcular el segundo Ingreso y gastos, cuadro de gastos anuales, plan estimado de gastos mensuales (presupuesto).       |
| 7. | Ahorro e inversión               | 156 | Calcular su activo neto, registrar y ajustar su plan de gastos, revisar sus porcentajes y llenar su hoja de ajustes.   |
| 8. | Crisis y perspectiva             | 186 | Organizar su patrimonio, crear un presupuesto de crisis, continuar el registro y ajuste de su plan de gastos.          |
| 9. | Eternidad                        | 230 | Llenar el cuadro de sus metas de estilo de vida y financieras, continuar el registro y ajuste de su plan de gastos.    |

# ¡Bienvenidos!

Agradecemos su decisión de participar como facilitador de un grupo de estudio de Maneje su dinero desde la perspectiva de Dios. El Señor ha ayudado a millones de personas de todo el mundo.

Antes de que el grupo empiece la primera sesión, cada participante deberá haber leído Su Dinero Cuenta. Este libro es fácil de leer y proporcionará una visión general de los estudios.

Hemos aprendido que las personas se benefician más, cuando son fieles en completar los siguientes puntos antes de cada reunión semanal.

**1. Preguntas de tarea.** Responder a las preguntas de la tarea de cada día, le llevará alrededor de 30 minutos aproximadamente. Se ha dejado suficiente espacio en blanco en el libro de trabajo para que anoten sus respuestas. Si el estudio lo hacen los esposos, tanto él como ella deben tener su propio manual de trabajo.



**2. Memorizar los textos de la Escritura.** Cada participante (incluyendo el facilitador) memorizará y meditará el versículo principal de la Biblia asignado para cada semana, escribiendo su reflexión y recitándolo o compartiendo su meditación al inicio de la clase. Esto ayudará a recordar los principios más importantes. Asegúrese que estén utilizando el versículo que aparece en el cuaderno de tareas en la lección de cada semana.

**3. ¡Seamos prácticos!** En el estudio bíblico, hay ejercicios financieros prácticos, tales como empezar un plan de gastos o diseñar un plan de pago de deudas.

**4. Oración.** Todos rezamos por los otros miembros del grupo cada día. Las respuestas a nuestras oraciones son una de las mejores motivaciones de los grupos pequeños.

**5. Asistencia.** Para ayudar a la seriedad del estudio bíblico, es importante que todos asistan al menos a ocho de las diez reuniones semanales. Por favor asegúrese que los participantes le notifiquen antes de la reunión, si no pueden asistir o si van a llegar tarde. Las reuniones están programadas para empezar y terminar a tiempo.

Si alguien no puede cumplir con los requisitos para una semana en particular, se le debe indicar que no participe en la discusión de la sesión, (puede participar solo al leer las escrituras). Esto ayuda al compromiso y cumplimiento de todos. Cuanto más fieles seamos, más beneficioso será el estudio para todos.

Nuevamente le agradecemos por su voluntad para facilitar el estudio de la Edición Católica Maneje su Dinero desde la Perspectiva de Dios. Rezamos a nuestro Señor para que le bendiga en todas las formas posibles, mientras facilita este estudio.

A handwritten signature in black ink that reads "Jon & Evelyn". The signature is fluid and cursive, with the names joined together.

**Jon y Evelyn Bean**  
**Co-fundadores, COMPASS Catholic Ministries**

# Consideraciones Generales

Querido facilitador, a continuación, presentamos los puntos abordados en la reunión de orientación, que deben ser reforzados en la primera sesión del estudio bíblico Maneje su dinero desde la perspectiva de Dios, Introducción.

## 1. Objetivos

- Incrementar su relación personal con Cristo.
- Aceptar la guía de Nuestro Señor.
- Desarrollar una relación de hermanos en Cristo con los otros miembros del grupo.
- Proveerles de ayuda para preparar un presupuesto y plan de pago de deudas.

## 2. Reglas de Oro

- Confidencialidad (Respetar la privacidad de los demás).
- Absolutamente NO mercadeo entre los grupos.

## 3. Requisitos para el estudio bíblico

- Hacer el estudio bíblico diario utilizando su Biblia y Catecismo de la Iglesia Católica (las parejas deben hacerlo individualmente en su manual).
- Los participantes deben memorizar el versículo de cada semana, como está en el libro Maneje su dinero desde la perspectiva de Dios o Manual de trabajo.
- Si alguien viene a la sesión sin preparación, SIN HACER LA TAREA, no puede participar en la discusión, solo podrá leer la Palabra.

### 3. Requisitos para el estudio bíblico

- Hacer los ejercicios semanales “Seamos Prácticos” (en pareja hasta donde sea posible).
- Comenzar el hábito del ahorro (puede utilizar un sobre).
- Comenzar el registro de ingresos y gastos.
- Interceder en oración diariamente por cada miembro de su grupo.
- Asistir, por lo menos a 8 de las 10 reuniones. (pedir Espíritu Santo para discernir cada caso).

### 4. Desarrollo del estudio bíblico

- Las reuniones comienzan y concluyen a tiempo.
- Las reuniones comienzan y concluyen con una oración.
- Las escrituras se memorizan de la versión usada en los materiales de Compass Ministerio Católico.
- Los participantes son entrenados para ser facilitadores en el futuro.
- Nadie deberá exponer su situación financiera actual, a menos que así lo desee.
- Nos reunimos por 10 semanas continuas; a razón de dos horas semanales, en grupo de máximo 10 participantes, con dos facilitadores y realizadas vía online o en forma presencial en un lugar previamente acordado (casa del facilitador o salón parroquial).
- Organizaremos una reunión social a mediados del curso.
- Tendremos una sesión práctica para ejercitarse en cómo funcionan todas las herramientas prácticas.
- Al final de las 10 semanas habrá una graduación, donde se entregará un certificado a todos los que fielmente concluyeron el estudio.

A fin de contar con una visión clara de las funciones del facilitador(a) y el cofacilitador(a), en las líneas siguientes, se especifican las tareas a realizar durante la sesión y en el transcurso de cada semana, especificando por quién deben ser efectuadas.

## 1. Facilitador/a

### **Durante la reunión:**

- Oración inicial (página 5 del manual)
- Moderar la reunión
- Lista de Asistencia
- Oración de cierre (página 232 del manual) invitar a un participante a hacerla.

### **Durante la semana:**

- Llamar o enviar un mensaje de texto a la mitad de los participantes.
- Recordatorios de tarea por WhatsApp

## 2. Cofacilitador(a):

### **Durante la reunión:**

- Asignar las citas bíblicas
- Leer la Guía del facilitador
- Controlar el tiempo
- Revisar el diario oración
- Informar tarea para la próxima semana.

### **Durante la semana**

- Envío de listas de reproducción de videos por WhatsApp
- Llamar o enviar un mensaje de texto a la mitad de los participantes.
- Coordinar el Diario de Oración por WhatsApp



## Formato General Sesión de Trabajo

1. **Facilitador** convoca la oración inicial ubicada en la página 5 de *Maneje su dinero* desde la perspectiva de Dios.
2. **Cofacilitador** lee la visión del capítulo.
3. **Facilitador**, pedir el versículo de memoria y la meditación (mitad de memoria y mitad la meditación previamente escrita).
4. **Facilitador** inicia la discusión del Día uno.
  - Importante leer el subtítulo de cada día, pues marca la pauta de la orientación que deben tener las respuestas de los participantes.
  - Con las preguntas 1 y 2 de este día se aprovecha para contestar preguntas y aclarar dudas sobre la tarea práctica.
  - En cada capítulo, se encuentran tres diferentes modalidades de respuesta a las preguntas formuladas:
    - **Varios versículos - una sola respuesta:** cada participante lee el versículo asignado y, cuando todos han leído, el facilitador hace la pregunta y cada lector contesta lo que escribió en su manual, luego el cofacilitador lee la respuesta que contiene la Guía del facilitador.
    - **Varios versículos y cada uno con su respuesta por separado:** cada participante lee su versículo e inmediatamente el facilitador formula la pregunta y el participante contesta lo escrito en su manual, luego el cofacilitador lee la respuesta de la Guía del facilitador. Lo mismo se repite con los otros participantes seleccionados.
    - **Preguntas personales.** Es importante que todos los participantes respondan lo que escribieron en su manual.
  - Se repiten las mismas modalidades para cada día, con excepción del día 6 que todas son preguntas personales.
5. Al terminar el día 6, el **cofacilitador** debe tomar unos cinco minutos para preguntar si alguien ha tenido respuesta a su petición de oración.
  - **Importante:** por favor pedir que, hasta donde sea posible, las peticiones de oración sean personales, concretas y a corto plazo. Así podemos ver las respuestas del Señor a nuestras peticiones.
6. **Cofacilitador** explica la tarea de la siguiente semana.
7. **Facilitador** le pide a un participante que cierre con la oración del Buen Administrador ubicada en la página 232 de *Maneje su dinero* desde la perspectiva de Dios.

## Semana

1

### Visión General

Los objetivos principales para la primera semana son empezar a desarrollar una relación cercana entre los participantes y revisar los requisitos del estudio.

**Nota:** El espacio en blanco después de cada número de la agenda, es para que el facilitador lo llene con la hora establecida para empezar cada punto de la agenda. Esto es para controlar el tiempo y que cada sesión pueda terminar puntualmente.

Por favor visite el sitio web de Compass Ministerio Católico, si usted ya tomó el curso y está aprobado por el coordinador de su área, puede inscribirse como facilitador, utilizando el siguiente enlace <https://www.compasscatholic.org/es> y dirigirse a MIEMBROS.

Después de inscribirse como facilitador y ser aprobado, puede ingresar en el siguiente enlace para obtener los documentos que le ayudarán en su tarea de facilitador.

<https://www.compasscatholic.org/es/recursos-facilitadores>

En esta página puede encontrar y bajar los siguientes documentos: Manual para el facilitador, Guía para el facilitador, Registro de oración, Registro de cuidado del participante y otros materiales de apoyo.

Pedirles que llenen la **encuesta previa al estudio bíblico** (también la puede encontrar en Recursos de Facilitadores).

## Agenda - Sesión 1



1. \_\_ (3 minutos) Oración Inicial: utilice la oración al Espíritu Santo que se encuentra en la **página 5** al comienzo del manual de trabajo.
2. \_\_ (2 minutos) Visión general de la semana.
3. \_\_ (10 minutos) Recordar los objetivos, desarrollo y requisitos del estudio discutidos en la reunión de orientación.
4. \_\_ (5 minutos) Recitar de memoria y/o decir la meditación, individualmente, del siguiente versículo:

*Sí, pues, no fueron fieles en el dinero injusto, ¿quién les confiará lo verdadero? (Lucas 16, 11)*

5. \_\_ (50 minutos) Pídale a cada persona que se presente a sí misma, empezando por un Facilitador. Recuerde que entre más claro y abierto sea usted, más lo serán los participantes.

Este aspecto inicial es muy importante para crear unión y confianza dentro del grupo. Solicite que compartan su nombre, estado familiar, ocupación, ¿qué le trajo a Compass?, ¿cuáles son sus expectativas del estudio?

Para determinar cuánto tiempo tiene cada persona, divida 50 minutos entre el número de personas. Si un participante es muy breve, hágale preguntas adicionales de forma amable para darle oportunidad de expresarse más ampliamente.

6. \_\_ (20 minutos) Ver video **"Abraham e Isaac"** y compartir cada uno su meditación.
7. \_\_ (30 minutos) Comienza la discusión de Grupo.


## Preguntas sobre la Tarea



- 1) La respuesta está basada en experiencias personales.
- 2) La respuesta está basada en experiencias personales.
- 3) **ISAÍAS 55,8-9** - [La economía divina opera con principios totalmente diferentes. La diferencia está en que la mayor parte de la humanidad no cree que nuestro Señor juega un papel importante en las finanzas, pero la Biblia revela que Él tiene un papel dominante].
- 4) La respuesta está basada en experiencias personales.
- 5) La respuesta está basada en experiencias personales.
- 6) La respuesta está basada en experiencias personales.

8. \_\_ (10 minutos) Explicar la tarea para la próxima semana.

## Tarea para la próxima semana

- Complete la tarea en las páginas 18-22.
  - Complete la **Lista de sus bienes** en la página 34-35.
  - Complete la **Transferencia** en la página 38-39.
  - Lea **Opciones de presupuesto** en la página 40-41  
seleccione el tipo de presupuesto que prefiere utilizar:  
Compass – Papel y lápiz y/u hoja de cálculo electrónica  
ubicada en <https://www.compasscatholic.org/es/recursos-participantes>
- 
- Empiece a llevar su **Registro de 30 días de ingresos y gastos** en las páginas 42-45 o puede bajar el cuadro en Excel en sitio web de Compass Ministerio Católico arriba mencionado.
  - Recuerde a todos que empiecen a memorizar desde ahora 1r de Crónicas 29,11-12, porque es un versículo largo y recuérdelos hacer la tarea diaria.
  - Revise el calendario para determinar si algún día de sesión coincide con días feriados. Si es así, programe de nuevo esa clase.
  - El grupo necesita escoger una fecha para su reunión social (se recomienda que se haga a mitad del estudio bíblico).
  - Inscribirse como participante utilizando el código que su facilitador le va a proporcionar en el siguiente enlace:
  - <https://www.compasscatholic.org/es> y dirigirse a MIEMBROS.

## Agenda - Sesión 1


9. \_\_ (5 minutos) Revisar las peticiones de oración que mandaron por el chat:

- Recuerde a los participantes escribir sus peticiones de oración en su registro y enviarlas por el chat del grupo antes de venir a clase.
- Pedir a cada participante que anote en el espacio destinado para tal fin en el formato de Registro de oración, los datos personales de cada uno de los participantes, facilitadores y cofacilitadores.
- Recordar a los participantes que parte de la tarea semanal es anotar su petición y la de los demás integrantes del grupo en las hojas de petición de oración en el manual y orar por esas peticiones toda la semana.

10. \_\_ (5 minutos) Oración de cierre – Oración del Buen Administrador, página 232.

### Recordatorio para facilitadores

Contacte a cada participante esta semana y anótelos en su Registro de cuidado del participante. Esta actividad es muy importante para favorecer la utilización de las herramientas prácticas propuestas y la internalización del mensaje bíblico.



## Semana

2

### Visión General

En esta semana se estudia el capítulo más importante, porque los estudios restantes se basan en entender que Dios es el dueño de todas las cosas.

### Agenda - Sesión 2

1. \_\_ (3 minutos) Oración Inicial, utilice la oración al Espíritu Santo que se encuentra en la **página 5** al comienzo del manual de trabajo.

2. \_\_ (2 minutos) Visión general de la semana.

3. \_\_ (5 minutos) Recitar de memoria y/o decir la meditación, individualmente, del siguiente versículo:

*Tuya, oh Yahvé, es la grandeza, la fuerza, la magnificencia, el esplendor y la majestad; pues tuyo es cuánto hay en el cielo y en la tierra. Tuyo, oh Yahvé, es el reino; tú te levantas por encima de todo. De ti proceden las riquezas y la gloria. Tú lo gobiernas todo; en tu mano están el poder y la fortaleza y es tu mano la que todo lo engrandece y a todo da consistencia. (1 Crónicas 29, 11-12)*

4. \_\_ (90 minutos) Comience la discusión de Grupo.

- Asigne una cita bíblica a cada uno de los participantes, en orden hasta completar todas las citas del capítulo.
- Comience con el día uno, lea el subtítulo del día.
- Proceda en círculo y haga las preguntas siguiendo el orden del manual, sin omitir ninguna pregunta.
- Pida que todos contesten las preguntas personales (ellas no tienen versículos para leer).

## Agenda - Sesión 2

Continuación discusión de Grupo.

e. Cuando corresponda leer los versículos, tendrá las siguientes modalidades: Tiene varios versículos y una sola pregunta (primero leen los versículos las personas a quienes usted asignó esos versículos, después el facilitador hace la pregunta y responden solo las personas que leyeron versículos y, para concluir, el cofacilitador cierra con la respuesta del Manual de Trabajo – Maneje Su Dinero Desde la Perspectiva de Dios).

f. Tiene varios versículos y una pregunta por versículo (se lee el primer versículo, el facilitador hace la pregunta, el participante que leyó el versículo lee su respuesta e, inmediatamente, el cofacilitador comparte la respuesta del manual y así sucesivamente se hace con los siguientes versículos).

### Día uno (Posesiones de Dios)

1) La respuesta está basada en experiencias personales.

2) La respuesta está basada en experiencias personales.

Con las preguntas 1 y 2 se responden las dudas y preguntas sobre la sección ¡Seamos Prácticos!

- Lista de sus bienes en las páginas 34-35.
- Transferencia en las páginas 38-39.
- Opciones de presupuesto en la página 40-41 y seleccione el tipo de presupuesto que usted prefiere usar.
- Registro de 30 días de ingresos y gastos en las páginas 42-45 o electrónicamente.

3) DEUTERONOMIO 10,14; SALMOS 24,1; 1 CORINTIOS 10,26 - [El Señor es dueño de todas las cosas del mundo].

4) LEVÍTICO 25,23 - [El Señor es dueño de la tierra].

SALMOS 50,10-12 - [El Señor es dueño de todos los animales].

AGEO 2,8 - [El Señor es dueño del oro y la plata del mundo].

## Continuación día uno (Posesiones de Dios)

5) [Considere alterar su vocabulario no utilizando los pronombres posesivos mí, mío y nuestro y en su lugar, sustitúyalos por Suyo o de Él. Por treinta días, cada mañana y noche, medite y recite en oración 1 Crónicas 29, 11-12].

## Día dos (Dominio de Dios)

1) 1 CRÓNICAS 29,11-12; SALMO 135, 6 - [El Señor tiene el control de todas las circunstancias].

2) ECLESIAÍSTICO/SIRÁCIDES 10,4-5 - [El Señor es soberano de la tierra y los hombres].

ISAÍAS 40,21-24 - [El Señor controla completamente a toda la humanidad].

HECHOS 17,26 - [El Señor controla los límites y duración de todas las naciones].

3) La respuesta está basada en experiencias personales.

## Día tres (Circunstancias difíciles)

1) GÉNESIS 45,4-8; BARUC 4,29; ROMANOS 8,28 - [El Señor utiliza todas las circunstancias para el bien en las vidas de aquellos que lo aman y obedecen. José sufrió dificultades, pero estaban dirigidas por el Señor para su bien final].

2) La respuesta está basada en experiencias personales.

3) La respuesta está basada en experiencias personales.

**Facilitador, tiene por lo menos una hora más de sesión.**





## **Día cuatro (Provisión de Dios)**

1) SALMOS 34,9-10; ECLESIAÍSTICO/SIRÁCIDES 40,26; MATEO 6,31-33; FILIPENSES 4,19 - [El Señor promete suplir nuestras necesidades si le tememos, lo ponemos primero en nuestras vidas y lo seguimos con rectitud].

2) La respuesta está basada en experiencias personales.

3) [Varios ejemplos de la provisión Divina: El Señor proveyó el maná a los israelitas en el desierto (Éxodo 16, 4-35); envió a los cuervos a alimentar a Elías (1er Reyes 17, 4-6), en las bodas de Caná, Jesús convirtió el agua en vino (Juan 2, 1-11); también alimentó a cinco mil hombres en la primera multiplicación de los panes (Mateo 14, 15-21) y a cuatro mil en la segunda (Mateo 15, 32-38)].

## **Día cinco (Nuestro papel/rol)**

1) 1 CORINTIOS 4,2 - [Somos responsables de administrar fielmente. Un administrador es un gerente de las propiedades de otro].

2) LUCAS 16,1-2 - [El administrador fue reemplazado porque malgastó las propiedades de su patrón. Si malgastamos los bienes que el Señor nos confió, podemos esperar lo mismo].

3) LUCAS 16,10 - [Si una persona no es fiel en las cosas pequeñas, será infiel con las grandes también. Lo opuesto también es verdadero. Es importante ser fiel en las pequeñas cosas].

4) La respuesta está basada en experiencias personales.

## **Día seis (Notas)**

1) La respuesta está basada en experiencias personales.

2) La respuesta está basada en experiencias personales.

3) La respuesta está basada en experiencias personales.

5. \_\_ (10 minutos) Explique la tarea para la próxima sesión.



### Tarea para la próxima semana

- Complete la tarea en las páginas 48-51.
- Comience a trabajar con el **Mapa de Compass™** en la página 72.
- Complete la **Lista de sus Deudas y Plan ¡bola de nieve!** en las páginas 74-75.
- Continúe con el **Registro de 30 días de ingresos y gastos** en las páginas 42-45 o electrónicamente.

6. \_\_ (5 minutos) Registro de oración. Revisar las peticiones y respuestas a las oraciones.



### Recordatorio para facilitadores

Recuérdelos a los participantes escribir sus peticiones para oración en su Registro de oración antes de venir a la clase y publicarlas en el chat de WhatsApp.

7. \_\_ (5 minutos) Oración de cierre – Oración del Buen Administrador, página 232.

## Semana

3

### Visión General

Esta semana discutiremos acerca de las deudas, las cuales son una lucha para muchos y son desalentadas en la Biblia.

### Agenda - Sesión 3

1. \_\_ (3 minutos) Oración Inicial, utilice la oración al Espíritu Santo que se encuentra en la página 5 al comienzo del manual de trabajo.

2. \_\_ (2 minutos) Visión general de la semana.

3. \_\_ (5 minutos) Recitar de memoria y/o decir la meditación, individualmente, del siguiente versículo:

*El rico domina a los pobres, el deudor es esclavo de su acreedor .*  
**(Proverbios 22, 7)**

4. \_\_ (90 minutos) Comience la discusión de Grupo.

### Día uno (Deuda)

1) La respuesta está basada en experiencias personales.

2) La respuesta está basada en experiencias personales.

Con las preguntas 1 y 2 se responden las dudas y preguntas sobre la sección ¡Seamos Prácticos!

- Mapa de Compass™ en las páginas 72.
- Lista de sus deudas y Plan ¡Bola de nieve! en las páginas 74-75.
- Registro de 30 días de ingresos y gastos en las páginas 42-45 o electrónicamente.

## Continuación día uno (Deuda)

3) DEUTERONOMIO 15,4-6; DEUTERONOMIO 28,1-2.12; DEUTERONOMIO 28,15.43-45 - [La Deuda era considerada una maldición. Estar libre de deudas (o ser un acreedor) era una bendición. La desobediencia nos llevó a la deuda y la obediencia nos llevó a estar libre de deudas].

4) La respuesta está basada en experiencias personales.

## Día dos (Deuda)

1) ROMANOS 13,8 - [Nos anima a estar libre de deudas].

1 CORINTIOS 7,23 - [Cristo murió en la cruz por nosotros; no vuelva a ser esclavo de los hombres por deudas].

PROVERBIOS 22,7 - [Nos urge a estar libre de deudas].

2) La respuesta está basada en experiencias personales.

3) La respuesta está basada en experiencias personales.

## Día tres (Pago de la deuda)

1) SALMOS 37,21 - [La persona que pide prestado y no paga su deuda, es considerado "Moralmente Corrupto"].

PROVERBIOS 3,27-28 - [Pague sus deudas con prontitud si tiene los recursos. Muchas personas demoran sus pagos el mayor tiempo posible, pero esto no es enseñanza bíblica].

2) La respuesta está basada en experiencias personales.

**Facilitador, tiene por lo menos una hora más de sesión.**



## Día cuatro (Salir de la deuda)

Ver el video **“La viuda y el aceite”** y que cada participante comparta su meditación o eco (no hay necesidad de leer el pasaje si se ve el video) - 20 minutos.

1) 2 REYES 4,1-7 - [Busque el consejo de personas creyentes, al igual que la ayuda y dirección del Señor. La intervención Divina es necesaria, sea que Él responda rápidamente, como fue el caso de la viuda, o más lentamente en el tiempo. Debemos utilizar todos los recursos disponibles, sin importar su tamaño, en un esfuerzo por salir de deudas. Involucre a toda la familia en su esfuerzo para salir de deudas].

2) La respuesta está basada en experiencias personales.

## Día cinco (Firmar como codeudor/fiador)

1) PROVERBIOS 22,26-27 - [No firme como fiador. Puede causarle perder activos que usted necesita].

ECLESIAÍSTICO/SIRÁCIDES 8,13 - [No firme como codeudor. Si lo hace, usted debe considerar que es una deuda por pagar].

2) PROVERBIOS 6 - [Si hemos firmado como fiado, tratemos de forma humilde y diligente de ser liberados de nuestra obligación].

## Día seis (Notas)

1) La respuesta está basada en experiencias personales.

2) La respuesta está basada en experiencias personales.

3) La respuesta está basada en experiencias personales.

5. \_\_ (10 minutos) Explique la tarea para la próxima sesión.

## Tarea para la próxima semana

- Complete la tarea en las páginas 76-81.
- Complete el cuadro para **Determinar sus necesidades de seguro de vida** en las páginas 102.
- Empiece a utilizar el **Sistema de archivo** en las páginas 100-101.
- Continúe el **Registro de 30 días de ingresos y gastos** en las páginas 42-45 o electrónicamente.


## Continuación tarea para la próxima semana

- Para reconocer a Dios más consistentemente como propietario de todo, estimule a los participantes a seguir meditando en 1 Crónicas 29, 11-12.
- Recuerde a los participantes a inscribirse en el sitio web en: <https://www.compasscatholic.org/es> y dirigirse a MIEMBROS.
- Busque Calculadoras para asistencia en cómo salir de deudas. <https://www.compasscatholic.org/es/calculators>
- Recuerde a los participantes cómo encontrar la versión en internet del Catecismo de la Iglesia Católica: [https://www.vatican.va/archive/catechism\\_sp/index\\_sp.html](https://www.vatican.va/archive/catechism_sp/index_sp.html)

6. \_\_ (5 minutos) Registro de oración. Revisar las peticiones y respuestas a las oraciones.

## Recordatorio para facilitadores

- Recuerde a los participantes escribir sus peticiones de oración en su registro y enviarlas por el chat del grupo antes de venir a sesión.
- Recordar a los participantes que parte de la tarea semanal es anotar su petición y la de los demás integrantes del grupo en las hojas de petición de oración en el manual y orar por esas peticiones toda la semana.



7. \_\_ (5 minutos) Oración de cierre – Oración del Buen Administrador, página 232.

## Semana

4

### Visión General

El objetivo de la semana cuatro es aprender que el Señor requiere que seamos completamente honestos. Todos debemos buscar consejos al tomar una decisión financiera importante. En nuestra cultura a las personas les da pena pedir consejo.

### Agenda - Sesión 4

1. \_\_ (3 minutos) Oración Inicial, utilice la oración al Espíritu Santo que se encuentra en la página 5 al comienzo del manual de trabajo.
2. \_\_ (2 minuto) Visión general de la semana.
3. \_\_ (5 minutos) Recitar de memoria y/o decir la meditación, individualmente, del siguiente versículo:

*No hurtarán, no mentirán; no se engañen unos a otros*  
**(Levítico 19,11)**

4. \_\_ (90 minutos) Comience la discusión de Grupo.

### Día uno (Honestidad)

- 1) La respuesta está basada en experiencias personales.
- 2) La respuesta está basada en experiencias personales.  
Con las preguntas 1 y 2 se responden las dudas y preguntas sobre la sección ¡Seamos Prácticos!
  - Determinar sus Necesidades de Seguro de Vida en las páginas 102.
  - Sistema de Archivo en las páginas 100-101.
  - Registro de 30 días de Ingresos y gastos en las páginas 42-45 o electrónicamente.

- Recuerde que puede leer el Catecismo de la Iglesia Católica :  
[https://www.vatican.va/archive/catechism\\_sp/index\\_sp.html](https://www.vatican.va/archive/catechism_sp/index_sp.html)

3) LEVÍTICO 19,11-13 - [El Señor nos ordena ser honestos].

DEUTERONOMIO 25,13-16 - [El Señor exige honestidad en nuestras transacciones de negocios].

EFESIOS 4,25 - [No debemos mentirnos los unos a los otros].

CIC 2464 y 2465 - [El Octavo Mandamiento - no dar falso testimonio en contra de tu prójimo. Dios es la fuente de la verdad, por lo que todos sus creyentes deben vivir en la verdad].

4) La respuesta está basada en experiencias personales.

5) La respuesta está basada en experiencias personales.

6) PROVERBIOS 14,2 - [No, los que son deshonestos odian al Señor. Cuando las personas son deshonestas, actúan como si Dios fuera incapaz de proporcionarles lo que ellos necesitan, incapaz de descubrir su deshonestidad y sin poder para disciplinarlos. En otras palabras, la gente deshonesto vive como si Dios no existiera].

7) PROVERBIOS 26,28; ECLESIÁSTICO/SIRÁCIDES 20,25; ROMANOS 13,9-10 - [No, porque las personas deshonestas odian a aquellos que hieren. El amor no hace daño al prójimo. Porque la deshonestidad siempre perjudica a las personas, no podemos decir que amamos y ser deshonestos al mismo tiempo].

## **Día dos (Honestidad)**

1) SALMOS 15,1-5 - [Más acercamiento íntimo con el Señor].

PROVERBIOS 20,7 - [Los hijos de una persona honesta son bendecidos].

PROVERBIOS 12,22 - [Los que son sinceros agradan al Señor].

ISAÍAS 33,15-16 - [El Señor protegerá y proveerá las necesidades del honesto].



## Continuación día dos (Honestidad)

2) PROVERBIOS 3,32 - [Una persona deshonesto es abominable para el Señor].

ECLESIAÍSTICO/SIRÁCIDES 7,13 - [Nunca resulta en algo bueno].

PROVERBIOS 21,6 - [Obtener riquezas a través de mentiras, solo produce ganancias temporales y eventualmente lleva a la muerte].

## Día tres (Indemnización y soborno)

1) ÉXODO 22,1-4; NÚMEROS 5,5-8; LUCAS 19,8; CIC 2412, 2454, 2487 - [La Indemnización (reparación) era un requisito bajo las leyes del Antiguo Testamento. Zaqueo es un ejemplo de cómo cumplir con esta obligación. La restitución contempla: devolver los bienes adquiridos deshonestamente, más una penalidad].

2) [Pedir el perdón del Señor a través del Sacramento de la Reconciliación, confesar su deshonestidad a la persona perjudicada, y hacer la restitución. Algunas veces la restitución es un tema delicado y complejo. El cómo cumplir con este principio de restitución, se debe analizar y ejecutar a partir de la oración].

3) ÉXODO 23,8; PROVERBIOS 15,27 - [Nunca debes recibir un soborno porque influenciará tu juicio. La persona no involucrada en sobornos triunfará, pero un líder que recibe sobornos se arruinará].

4) La respuesta está basada en experiencias personales.



**Facilitador, tiene por lo menos una hora más de sesión.**

## **Día cuatro (Pedir consejo)**

1) PROVERBIOS 12,15 - [La persona que oye consejo es sabia].

PROVERBIOS 15,22 - [Si no buscas consejo tus planes fallarán, pero tendrás éxito con muchos consejeros].

ECLESIAÍSTICO/SIRÁCIDES 32,19 - [No te arrepentirás, si buscas consejos].

2) La respuesta está basada en experiencias personales.

3) SALMOS 16,7-11; SALMOS 32,8 - [El Señor nos aconseja principalmente a través de la oración, la Biblia, la Iglesia y personas de Dios].

## **Día cinco (Pedir consejo)**

1) SALMOS 119,105; 2 TIMOTEO 3,16-17; HEBREOS 4,12; CIC 11 - [Si, la Biblia es la palabra inspirada por Dios, está viva, y provee dirección para nuestras vidas. El Catecismo provee el contenido esencial y fundamental de la Doctrina Católica].

2) La respuesta está basada en experiencias personales.

3) [El esposo y la esposa son cada uno para el otro, los mejores consejeros. Buscar consejo de su cónyuge honra a ambos y les ayuda a prepararse para el futuro. La comunicación constante ayuda a ambos a mantenerse al día y de acuerdo en todo lo que hacen].

4) SALMOS 1,1-3; PROVERBIOS 12,5 - [Evite al malvado como su consejero].

5) [En nuestra opinión, es aceptable pedir consejo de aquellos que no conocen a Cristo cuando se están reuniendo los hechos. Después de la evaluación de los hechos, se debe solicitar consejo de aquellas personas que siguen a Dios, antes de tomar una decisión].

## Día seis (Notas)

- 1) La respuesta está basada en experiencias personales.
  - 2) La respuesta está basada en experiencias personales.
  - 3) La respuesta está basada en experiencias personales.
5. \_\_ (10 minutos) Explique la tarea para la próxima sesión.


### Tarea para la próxima semana

- Complete la tarea de las páginas 104-108.
- Continúe el **Registro de 30 días de ingresos y gastos** en las páginas 44-45 o electrónicamente.
- Complete el **cuadro de la generosidad** en las páginas 120-122.
- Facilitar sesiones de clases para ejercitar como facilitador.

6. \_\_ (5 minutos) Registro de oración. Revisar las peticiones y respuestas a las oraciones.

### Recordatorio para facilitadores

- Recuerde a los participantes escribir sus peticiones de oración en su registro y enviarlas por el chat del grupo antes de venir a clase.
- Recordar a los participantes que parte de la tarea semanal es anotar su petición y la de los demás integrantes del grupo en las hojas de petición de oración en el manual y orar por esas peticiones toda la semana.
- Contacte a cada participante esta semana y anótelos en su Registro de cuidado del participante.



7. \_\_ (5 minutos) Oración de cierre – Oración del Buen Administrador, página 232.

## Semana

5

### Visión General

En la semana 5, enfatizamos en la importancia de dar con la actitud correcta.

### Agenda - Sesión 5

1. \_\_ (3 minutos). Oración Inicial, utilice la oración al Espíritu Santo que se encuentra en la página 5 al comienzo del manual de trabajo.

2. \_\_ (2 minuto) Visión general de la semana.

3. \_\_ (5 minutos) Recitar de memoria y/o decir la meditación, individualmente, del siguiente versículo:

*Hay que tener presentes las palabras del Señor Jesús, que dijo:  
Mayor felicidad hay en dar que en recibir  
(Hechos 20, 35)*

4. \_\_ (90 minutos) Comience la discusión de Grupo.

### Día uno (Actitudes de dar)

1) La respuesta está basada en experiencias personales.

2) La respuesta está basada en experiencias personales.

Con las preguntas 1 y 2 se responden las dudas y preguntas sobre la sección ¡Seamos Prácticos!

- Registro de 30 días de ingresos y gastos en las páginas 44-45 o electrónicamente.
- Cuadro de la generosidad en las páginas 120-122.
- 

3) ECLESIAÍSTICO/SIRÁCIDES 35,7-9 - [Con alegría de espíritu, da, como el Señor te ha dado a ti].

MATEO 23,23 - [Los fariseos dieron exactamente la cantidad correcta, aún el diezmo de la menta. Sin embargo, porque dieron con la actitud incorrecta, el Señor los reprendió].

## **Continuación día uno (Actitudes de dar)**

3) 1 CORINTIOS 13,3 - [Dar sin amor no tiene valor para el donante].

2 CORINTIOS 9,7 - [La actitud apropiada es la clave para dar. La única forma de dar, con el corazón, es conscientemente dar a Jesucristo como un acto de adoración].

4) La respuesta está basada en experiencias personales.

## **Día dos (Beneficios de la generosidad)**

1) HECHOS 20,35; ECLESIASTICO/SIRÁCIDES 4,31 - [En el sistema económico de Dios tiene más bendiciones el dar que el recibir. La mayoría de las personas cree lo contrario. Tienen la mano apretada cuando es la hora de dar, pero la abren a la hora de recibir].

2) PROVERBIOS 11,24-25 - [El resultado de dar son bendiciones para el donante – a la manera y en el tiempo del Señor].

MATEO 6,19-21 - [Podemos acumular tesoros en el cielo que podremos disfrutar durante la eternidad].

TOBÍAS 4,7-11 - [Dale ofrendas y el Señor no te volteará la cara. Almacenarás tesoros divinos. Dar te libera de la muerte y de la oscuridad].

LUCAS 12,34 - [El corazón del donante es atraído a Cristo, como tesoros dados a Él].

1 TIMOTEO 6,18-19 - [Podemos almacenar tesoros en el cielo y mientras tanto en la tierra podemos disfrutar la verdadera vida].

## **Día tres (Cantidad a dar)**

1) MALAQUÍAS 3,8-10; TOBÍAS 1,6-8 – [El diezmo era requerido por ley y era considerado como robar a Dios no dar lo requerido].

## Continuación día tres (Cantidad a dar)

2) 2 CORINTIOS 8,1-5 - [Este pasaje se enfoca en las iglesias de Macedonia, las cuales experimentaron circunstancias difíciles (“una prueba severa de aflicción y pobreza profunda”) pero dieron generosamente (“más allá de sus posibilidades”) y alegremente (“con mucha alegría”).]

- [Ellos primero se entregaron a sí mismos al Señor, pidiéndole que los dirigiera en sus donaciones. De manera similar, debemos pedir a Dios para determinar cuánto debemos dar].
- [Ellos estaban tan entregados al Señor, que, a pesar de las terribles circunstancias, rogaban poder dar].
- [Ellos experimentaron alegría como resultado de dar con sacrificio].

**Facilitador, tiene por lo menos una hora más de sesión.**



## Día cuatro (Dónde dar)

1) NÚMEROS 18,8-10.24 - [Al pueblo de Dios siempre se le ha pedido sostener a sus ministros. Los creyentes del Antiguo Testamento debían cuidar el lugar de Adoración y a los Levitas (sacerdotes) que servían en el ministerio].

GÁLATAS 6,6 - [Aquellos que reciben enseñanzas de la Biblia, deben ayudar financieramente a sus maestros].

1 TIMOTEO 5,17-18 - [El instrumento del Nuevo Testamento de Dios es la Iglesia y nosotros estamos para ayudar adecuadamente a aquellos que sirven como pastores y maestros].

## Día cinco (Dar al pobre y necesitado)

1) ECLESIASTICO/SIRÁCIDES 29,8-9 - [Dar limosna (ofrenda) vale más que el costo del oro; no haga esperar al pobre por su limosna y no lo despida con las manos vacías].

ISAÍAS 58,6-11 - [Cuando damos al pobre, el Señor nos protegerá, responderá a nuestras oraciones y nos bendecirá con alegría].

## Continuación día cinco (Dar al pobre y necesitado)

EZEQUIEL 16,49-50 - [El pecado principal de Sodoma fue su orgullo y no cuidar de los pobres, a pesar de tener abundancia de bienes materiales].

2) MATEO 25,35-45 - [Jesús se identifica personalmente con los pobres. Cuando damos a los pobres, estamos dándole al mismo Cristo. Cuando no damos a los pobres, estamos negándole a Cristo y lo dejamos desnudo y hambriento].

3) GÁLATAS 2,9-10 - [Los discípulos tenían una profunda preocupación por los pobres. Después de la confirmación de Pablo para predicarles a los gentiles, el único consejo que los discípulos le dieron fue no olvidarse de los pobres. Piense en los muchos temas que ellos pudieron haber conversado. Sin embargo, ellos solamente le pidieron a Pablo recordar a los pobres].

4) La respuesta está basada en experiencias personales.

## Día seis (Notas)

1) La respuesta está basada en experiencias personales.

2) La respuesta está basada en experiencias personales.

3) La respuesta está basada en experiencias personales.

4) La respuesta está basada en experiencias personales.

5. \_\_ (10 minutos) Explique la tarea para la próxima sesión.


## Tarea para la próxima semana

- Completar su cuadro de **registro de ingresos y gastos diarios**.
- Completar su **lista de deudas**.
- Llevar por escrito cualquier duda que tenga sobre las tareas prácticas vistas hasta el momento:
  - Lista de bienes.
  - Transferencia.
  - Cuadro de seguro de vida.
  - Cuadro de generosidad.
  - Plan de gastos (presupuesto).

6. \_\_ (5 minutos) Registro de oración. Revisar las peticiones y respuestas a las oraciones.

## Recordatorio para facilitadores

- Recuerde a los participantes escribir sus peticiones de oración en su registro y enviarlas por el chat del grupo antes de venir a la sesión.
- Recordar a los participantes que parte de la tarea semanal es anotar su petición y la de los demás integrantes del grupo en las hojas de petición de oración en el manual y orar por esas peticiones toda la semana.
- Contacte a cada participante esta semana y anótelos en su Registro de cuidado del participante.



7. \_\_ (5 minutos) Oración de cierre – Oración del Buen Administrador, página 232.



## Semana

6

### Visión General

Verificar que cada participante haya entendido los temas tratados, estén llevando su control de ingresos y gastos, aclarar cualquier duda que tengan sobre la tarea práctica y ayudarles a crear un plan de gastos y pago de deudas.

### Agenda - Sesión Práctica

1. \_\_ (3 minutos). Oración Inicial, utilice la oración al Espíritu Santo que se encuentra en la página 5 al comienzo del manual de trabajo.
2. \_\_ (2 minuto) Visión general de la semana.
3. \_\_ (90 minutos) Comience la discusión de Grupo.

### Lista de Bienes

Explicar que se trata de todos los activos que poseemos. Para entender cuáles son y su valor, piense en todo lo que tiene en sus manos que podría vender, y cuál sería el valor de venta de los mismos. No hay necesidad de ser precisos hasta el centavo.

### Hoja de Transferencia

Nada práctico podrá funcionar sin que reconozcamos que somos administradores (mayordomos) de los recursos que Dios ha puesto en nosotros para una administración fiel y eficiente.

Recuerde que al hacer esta transferencia, le estamos entregando todo lo que consideramos como nuestros bienes materiales, emocionales, espirituales, y apegos de todo tipo: casa, vehículo, trabajo, empresa, hijos, esposos, padres, orgullo, heridas, reconocimientos, etc.

## Registro de ingresos y gastos

Como administradores sabemos que debemos tener las cuentas claras y listas para cualquier momento en que se nos solicite.

El primer registro de los 30 días de ingresos y gastos lo hacemos para conocer nuestra realidad de hábitos, porcentajes, categorías, y así ajustarlo a una administración eficiente.

Pero continuar con el registro de gastos es necesario para mantener en control nuestro presupuesto.

- **Opción detallada:** es la versión del manual, donde cada día se detalla los diferentes gastos o ingresos y se colocan en la categoría que corresponde. El archivo contiene fórmulas ya establecidas para que le proporcione totales por categorías, quincenas y total mes. También genera porcentajes para que conozca el peso de cada categoría en sus gastos generales. Es importante que cada participante esté familiarizado con este formato, ya que es la que aparece en el manual.
- **Opción sencilla:** esta versión es más sencilla ya que solo tendrá que ingresar la fecha, el monto, una descripción, y seleccionar la categoría desde un menú desplegable. También se define si es un ingreso o un gasto.

## Opciones de presupuesto y sistema de registro

Es importante enfatizar a los participantes que deben definir cómo llevar su presupuesto (papel y lápiz, hojas electrónicas, aplicaciones) y su sistema de registro (físico, físico y digital, solo digital) ya que deberán utilizarlos mes a mes para que puedan tener el control adecuado de sus gastos.

## Sistema de alertas

Ya sea que revise su registro de gastos semanal o quincenalmente, establezca alertas que le permitan corregir el rumbo antes del mes. Por ejemplo, puede dividir el gasto de supermercado en cuatro sobres, y cada sobre tendrá el monto asignado por semana. Si el monto asignado se termina antes de la semana, la familia entera debe saber que no pueden pasar al siguiente sobre hasta la siguiente semana.

## Lista de deudas

Hacer la lista de deudas nos permite tener una visión clara de nuestras obligaciones, y sus respectivos detalles. Con ella también podemos definir cómo proceder con el método Bola de nieve.

- **Opción detallada:** es la versión del manual, donde se divide por tipo de deuda, y se detalla el acreedor, el balance adeudado, la cuota mensual, la tasa de interés, la fecha de pago de cada mes y finalmente la prioridad en el método Bola de nieve.
- **Opción sencilla:** esta versión cuenta con la misma información, solo que no se divide por el tipo de deuda, y de una vez se puede ordenar por orden de prioridad en el método Bola de nieve.

## Método Bola de nieve

1. Se hace un listado de todas las deudas.
  - a. Utilizando el listado de las deudas se ordenan de las más pequeña a la más grande. Se incluyen los pagos mínimos y tasas de interés.
2. Se comienza a pagar más a la deuda más pequeña.
  - a. Empiece a abonar un poco más a la deuda más pequeña. Esto se hace de mejor forma al recortar gastos innecesarios en su presupuesto.
3. Se termina de pagar la deuda más pequeña.
  - a. Sin importar lo mínimo que sea, busque otros ingresos. Ya sea vendiendo artículos que no use, o tomando un trabajo pequeño extra.
4. Se abona a la siguiente deuda lo que sobra de la pequeña que acaba de terminar de pagar.
  - a. Lo que destinaba a la primera deuda, ahora abónelo a la siguiente deuda. De esta forma incrementará el abono a capital y podrá salir más rápido de esa deuda.
5. Se repite el proceso hasta quedar libre de deudas.
  - a. Cada vez que termine de pagar una deuda, el monto que utilizaba para pagarla, lo abona a la siguiente deuda hasta quedar libre de deudas. Terminará pagando menos dinero y saldrá más rápido de sus deudas generales.

## Seguro de vida

Es importante que cada participante entienda lo valioso que es contar con un seguro de vida que pueda cubrir las necesidades de la familia en el caso que alguien falte, y así no perjudicar las finanzas familiares. Los pasos a seguir para definir dichas necesidades son:

- **Ingresos individuales:** realice un listado de los ingresos que lleva a la familia la persona que se espera asegurar.
- **Descuentos:** reste del listado todo lo que la persona que se asume estará faltando consume/necesita (transporte, comida, etc).
- **Gastos adicionales necesarios:** añada otros gastos y pagos necesarios para los siguientes años, como pago de deudas, educación de los hijos, etc.
- **Multiplique el total por el número de años de dependencia:** se calcula de acuerdo al momento en el que se encuentra en su vida, la edad de sus hijos, de su cónyuge, las condiciones en las que se encuentran, etc.
- **Hable con un experto:** Al tener claras las necesidades de su familia, comuníquese con un experto para que le oriente sobre el mejor plan para su familia.

La definición de las necesidades es importante, pero también entender que es el número ideal, pero si la realidad del participante no lo permite, se debe empezar con lo que se pueda.

## Cuadro de generosidad

El generosidad es parte de la ofrenda que tu das al Señor. No hay un porcentaje establecido u obligatorio, es lo que salga de su corazón, con amor.

Consiste en Tiempo, Talento y Tesoro. Y esa ofrenda tiene 4 características, conocidas como las 4 Ps:

- **Prioridad:** nos ayuda a darle a Cristo el primer lugar en todo lo que hacemos.
- **Premeditado:** en oración y análisis de su presupuesto debe definir cuánto y a quién dará.
- **Privado:** es un acuerdo entre Dios y usted.
- **Personal:** es responsabilidad de cada hijo de Dios dar.

Además de ser algo constante y sin orgullo.

La Biblia nos enseña que debemos dar a tres instancias: la iglesia local, los ministerios, el pobre y necesitado.

### ¿Cómo se sugiere dividir su tesoro?

El 50% a su parroquia o iglesia donde recibe el pan espiritual. El 25% a un ministerio de nuestra Santa Iglesia, el que Dios ponga en su corazón. El 25% restante a Al pobre, al más necesitado, puede cambiar de acuerdo a las necesidades.

Al utilizar el cuadro de generosidad tiene la opción anual (versión del manual) y la versión mensual.

- **Opción anual:** es la versión del manual, en ella puede definir cuánto donará por categoría, y también si será a una institución local, nacional o global. Esto le permite incluir más organizaciones, aunque probablemente no sea un aporte mensual, pero ya lo tendrá estipulado en su presupuesto anual.
- **Opción mensual:** esta versión cuenta con la misma información, y la puede definir distintas instituciones o personas dependiendo del mes en el que se encuentre.

5. \_\_ (10 minutos) Explique la tarea para la próxima sesión.

### Tarea para la próxima semana

- Haga la tarea de las páginas 124-129.
- Continúe el **Registro de 30 días de ingresos y gastos** en las páginas 44-45 o electrónicamente.
- Complete el **Plan estimado de gastos (Presupuesto)** en las páginas 146-147.

6. \_\_ (5 minutos) Registro de oración. Revisar las peticiones y respuestas a las oraciones.

7. \_\_ (5 minutos) Oración de cierre – Oración del Buen Administrador, página 232.

## Semana

7

### Visión General

Conversaremos sobre el trabajo, lo cual puede ser frustrante o agradable. Nuestra satisfacción depende de cómo entendamos la perspectiva de Dios sobre el trabajo.

### Agenda - Sesión 7

1. \_\_ (3 minutos) Oración Inicial, utilice la oración al Espíritu Santo que se encuentra en la página 5 al comienzo del manual de trabajo.

2. \_\_ (2 minuto) Visión general de la semana.

3. \_\_ (5 minutos) Recitar de memoria y/o decir la meditación, individualmente, los siguientes versículos:

*Todo cuanto hagan, háganlo de corazón, como para el Señor y no para los hombres...El amo a quien sirven es Cristo*

**(Colosenses 3, 23-24)**

4. \_\_ (90 minutos) Comience la discusión de Grupo.

### Día uno (Trabajo)

1) La respuesta está basada en experiencias personales.

2) La respuesta está basada en experiencias personales.

Con las preguntas 1 y 2 se responden las dudas y preguntas sobre la sección ¡Seamos Prácticos!

- Plan estimado de gastos (Presupuesto) en las páginas 146-147.
- **NOTA:** Por favor dele a su Facilitador el nombre de alguna persona que pueda estar interesada en participar, en alguno de los cursos futuros del Ministerio Católico Compass para grupos pequeños.

## Continuación día uno (Trabajo)

3) GÉNESIS 2,15 - [El trabajo empezó antes de que el pecado entrara al mundo. En el ambiente perfecto y sin pecado del Jardín del Edén. Dios creó el trabajo para nuestro beneficio. No fue el resultado del pecado y la maldición].

4) GÉNESIS 3,17-19 - [El trabajo se hizo duro como consecuencia del pecado].

5) CIC 2427 - [El trabajo es un deber que honra a nuestro Creador y nos redime].

ÉXODO 20,9 - [Los creyentes en el Antiguo Testamento debían trabajar seis días a la semana].

2 TESALONICENSES 3,10-12 - [Trabajar también es requerido en el Nuevo Testamento. Este versículo no recomienda el hambre para aquellos que no pueden trabajar debido a limitaciones físicas o mentales, solamente para aquellos que pueden, pero deciden no trabajar].

## Día dos (Rol/papel de Dios en el trabajo)

1) GÉNESIS 39,2-5 - [El Señor controla el éxito].

ÉXODO 35,30-35 - [El Señor nos da las habilidades para el trabajo y para enseñar].

SALMO 75,6-8 - [El Señor controla las promociones y las degradaciones].

2) La respuesta está basada en experiencias personales.

## Día tres (Empresarios y empleados)

1) EFESIOS 6,5-9; COLOSENSES 3,22-25; 1 PEDRO 2,18

Responsabilidades de los empleados: [Obediencia genuina al empleador, aun cuando no sea bueno ni gentil. Trabajar duro como si fuera para el Señor].

Responsabilidades del Empleador: [El empleador debe servir y no amenazar a sus empleados].

## Continuación día tres (Empresarios y empleados)

2) [Trabajamos para el Señor. Esta perspectiva nos permitirá hacer un esfuerzo sincero, aún en las situaciones más difíciles, para servir a quienes son nuestros superiores o subordinados].

**Facilitador, tiene por lo menos una hora más de sesión.**



## Día cuatro (Trabajar arduamente y descansar)

1) PROVERBIOS 6,6-11 - [Las hormigas son honradas por trabajar duro y aquellos que son perezosos son advertidos de la pobreza].

PROVERBIOS 18,9 - [Al perezoso se le compara con alguien que destruye].

2 TESALONICENSES 3,7-9 - [Pablo fue modelo de trabajo duro].

2) La respuesta está basada en experiencias personales.

3) ÉXODO 34,21; CIC 2184 - [El trabajo fuerte debe balancearse con el descanso adecuado y otras prioridades bíblicas. Aún en los tiempos de más ocupación, se requiere un día de descanso a la semana].

4) La respuesta está basada en experiencias personales.

## Día cinco (Trabajo de la mujer, asociación y jubilación)

1) PROVERBIOS 31,10-28 - [La esposa excelente fue diligente, trabajó con sus manos, adquirió y preparó la comida; invirtió, proporcionó ropa para la familia, y vendió mercancía. Ella trabajó fuera del hogar, pero siempre enfocada hacia su hogar].

TITO 2,4-5 - [Las esposas jóvenes fueron animadas para trabajar en su casa].



## Continuación día cinco (Trabajo de la mujer, asociación y jubilación)

2) La respuesta está basada en experiencias personales.

3) 2 CORINTIOS 6,14-18 - [El principio de sociedad se aplica a las asociaciones empresariales. Es permitido a un empleado trabajar para un empleador que no conoce a Cristo, pero se recomienda no asociarse con un no creyente].

4) [La Biblia no da ejemplos de personas jubiladas y proporciona solamente una referencia directa, la cual se encuentra en Números 8, 24-26. Estas instrucciones aplican solamente a los levitas que trabajaban en el tabernáculo].

5) La respuesta está basada en experiencias personales.

## Día seis (Notas)

1) La respuesta está basada en experiencias personales.

2) La respuesta está basada en experiencias personales.

3) La respuesta está basada en experiencias personales.

5. \_\_ (5 minutos) Explique la tarea para la próxima sesión.

### Tarea para la próxima semana

- Complete Cálculo de su **activo neto** en la página 167.
- Complete la **registro y ajuste** en su plan de gastos en las páginas 167 al 175.
- Anote los nombres de las personas que puedan estar interesadas en participar en una reunión de grupo pequeño en el futuro.

6. \_\_ (10 minutos) Registro de oración. Revisar las peticiones y respuestas a las oraciones.

7. \_\_ (5 minutos) Oración de cierre – Oración del Buen Administrador, página 232.

## Semana

8

### Visión General

Aprender, dentro del marco bíblico, las actitudes hacia el ahorro y las inversiones.

**Compass Católico no recomienda ninguna inversión. Nadie está autorizado a utilizar su vinculación con Compass, para promover venta, inversión o servicios financieros.**



### Agenda - Sesión 8

1. \_\_ (3 minutos) Oración Inicial, utilice la oración al Espíritu Santo que se encuentra en la página 5 al comienzo del manual de trabajo.

2. \_\_ (2 minuto) Visión general de la semana.

3. \_\_ (5 minutos) Recitar de memoria y/o decir la meditación, individualmente, los siguientes versículos:

*Tesoro precioso y perfumes en la casa del sabio, pero el necio los devora.*

**(Proverbios 21, 20)**

*Los proyectos del diligente traen ganancia, los del alocado solo indigencia.*

**(Proverbios 21, 5)**

4. \_\_ (90 minutos) Comience la discusión de Grupo.

### Día uno (Ahorro)

- 1) La respuesta está basada en experiencias personales.
- 2) La respuesta está basada en experiencias personales.

## Continuación día uno (Ahorro)

Con las preguntas 1 y 2 se responden las dudas y preguntas sobre la sección ¡Seamos Prácticos!

- Cálculos de su activo neto de la página 167.
- Revisar y ajustar su plan de gastos en las páginas 167-175.

3) GÉNESIS 41,34-36 - [José ahorró durante el tiempo de abundancia, para prepararse para el tiempo de escasez].

PROVERBIOS 21,20 - [El sabio ahorra, pero el tonto solamente gasta].

PROVERBIOS 30,24-25 - [Las hormigas son consideradas sabias porque ahorran].

ECLESIASTICO/SIRÁCIDES 25,3 - [Si usted no empieza a ahorrar temprano en la vida, ¿cómo logrará ponerse al día más adelante?].

4) La respuesta está basada en experiencias personales.

5) LUCAS 12,16-21.34 - [El hombre rico fue tonto porque almacenó todos sus bienes y no fue fiel con Dios al no ser generoso].

6) [Si solo ahorramos y no damos, nuestros corazones se alejarán de Cristo y se acercarán a nuestras pertenencias].

## Día dos (Metas de ahorro)

1) 1 TIMOTEO 5,8 - [Ahorrar es permitido para satisfacer las necesidades de la familia].

2) 1 TIMOTEO 6,9 - [El deseo exagerado de volverse rico, es inaceptable. Sin embargo, no es malo convertirse en rico si es el resultado de haber sido un mayordomo fiel].

3) 1 TIMOTEO 6,10 - [Cuando deseamos volvernos ricos, estamos amando el dinero más que a Dios. El deseo de volverse rico es común, pero puede destruir nuestra relación con Dios].

## Continuación día dos (Metas de ahorro)

4) 1 TIMOTEO 6,11 - [Evita el deseo de volverte rico y sigue una vida de amor a Dios].

## Día tres (Inversión)

1) PROVERBIOS 21,5 - [Se fiel, ahorra constantemente y no inviertas apresuradamente].

PROVERBIOS 24,27 - [Desarrolla medios de producir ingresos antes de adquirir una casa].

PROVERBIOS 27,23-24 - [Debes saber el estado de tus activos en todo momento].

ECLESIASTÉS 3,1 - [El tiempo es importante al tomar decisiones para invertir].

ECLESIASTÉS 11,2 - [Diversifica las inversiones porque no sabes lo que va a pasar].

**Facilitador, tiene por lo menos una hora más de sesión.**



## Día cuatro (Herencia)

1) GÉNESIS 24,35-36; PROVERBIOS 13,22; 2 CORINTIOS 12,14 - [Si, los padres deben tratar de dejar una herencia a sus hijos].

2) PROVERBIOS 20,21 - [Una herencia no debe ser dejada al cuidado de un niño hasta que no tenga el conocimiento suficiente para administrarla].

GÁLATAS 4,1-2 - [El nombramiento de un guardián a través de un testamento, asegura que el niño alcance la madurez antes de recibir una herencia].

## Día Cinco (El Juego)

1) [La gente está motivada a jugar por el deseo de volverse rico rápidamente, por la codicia y por la perspectiva de conseguir algo sin hacer nada. Muchos quieren volverse ricos para dejar de trabajar. Estos motivos no complacen al Señor, pues son contrarios a sus principios, expresados en la Biblia].

2) PROVERBIOS 28,20; PROVERBIOS 28,22 - [Una persona que va tras la riqueza está identificado como malo y experimentará la pobreza. Por favor motive a su clase a nunca apostar ni un centavo. Las loterías del estado son particularmente tentadoras, porque han sido legalizadas por el gobierno y realizadas por los medios publicitarios].

3) La respuesta está basada en experiencias personales.

•

## Día seis (Notas)

1) La respuesta está basada en experiencias personales.

2) La respuesta está basada en experiencias personales.

3) La respuesta está basada en experiencias personales.

5. \_\_ (5 minutos) Explique la tarea para la próxima sesión.

### Tarea para la próxima semana

- Complete **Organizar su patrimonio** en las páginas 213-214.
- Complete su **Presupuesto de crisis** en la página 216-217.
- Continúe el cuadro **Revisar y ajustar su plan de gastos** en las páginas 174-175 y la **hoja de ajuste** página 217.
- Asegúrese de tener un **testamento actualizado** si todavía no tiene uno.

6. \_\_ (10 minutos) Registro de oración. Revisar las peticiones y respuestas a las oraciones.

7. \_\_ (5 minutos) Oración de cierre – Oración del Buen Administrador, página 232.

**Recomiende al coordinador de su parroquia a los participantes que califican como futuros facilitadores.**

## Semana

9

### Visión General

Comprender como lidiar con cualquier crisis con una sensación de paz y calma. Si nuestra mente no está basada en las cosas mundanas, sino en Dios y lo que dicen las escrituras, tendremos una perspectiva apropiada.

### Agenda - Sesión 9

1. \_\_ (3 minutos) Oración Inicial, utilice la oración al Espíritu Santo que se encuentra en la página 5 al comienzo del manual de trabajo.
2. \_\_ (2 minuto) Visión general de la semana.
3. \_\_ (5 minutos) Recitar de memoria y/o decir la meditación, individualmente, los siguientes versículos:

*No digo esto movido por la necesidad, pues he aprendido a contentarme con lo que tengo. Sé andar escaso y sobrado. Estoy acostumbrado a todo y en todo: a la saciedad y al hambre; a la abundancia y a la privación. Todo lo puedo con Aquel que me da fuerzas. .*

**(Filipenses 4,11-13)**

4. \_\_ (90 minutos) Comience la discusión de Grupo.

### Día uno (Crisis)

- 1) La respuesta está basada en experiencias personales.
- 2) La respuesta está basada en experiencias personales.

## Continuación día uno (Crisis)

Con las preguntas 1 y 2 se responden las dudas y preguntas sobre la sección ¡Seamos Prácticos!

- Complete Organizar su patrimonio en las páginas 213-214.
- Complete su Presupuesto de crisis en la página 216-217.
- Continúe el cuadro Revisar y ajustar su plan de gastos en las páginas 174-175 y la hoja de ajuste página 217.
- Asegúrese de tener un testamento actualizado si todavía no tiene uno.

3) ROMANOS 8,31-35; DANIEL 4,31-32; JEREMÍAS 32,17 - [Una crisis puede asustar y desalentar. Por lo que es muy importante reconocer que el Señor nos ama profundamente y nos cuida. Él es poderoso y ultimadamente controla todas nuestras dificultades].

## Día dos (Nuestra respuesta durante una crisis)

1) ROMANOS 8,28-29 - [El objetivo de Dios durante una crisis es usarla para acercarnos a Cristo].

2) La respuesta está basada en experiencias personales.

3) ECLESIAÍSTICO/SIRÁCIDES 2,1-11 - [Ten fe y confianza completa en el Señor y él recompensará tu fe y tu confianza].

SANTIAGO 1,2-4 - [Debemos considerar las dificultades alegremente porque nos ayudan a crecer en nuestra relación con Cristo].

1 TESALONICENSES 5,18 - [Debemos dar gracias en todo momento, porque las dificultades son por voluntad de Dios y fueron hechas para nuestro beneficio].

4) La respuesta está basada en experiencias personales.

## Día tres (Preparación para crisis y prosperidad)

1) MATEO 7,24-25 - [Debemos aprender a aplicar los principios financieros de Dios, para que cuando lleguen las tormentas de la vida, tengamos nuestras finanzas construidas sobre la verdadera roca sólida de la palabra de Dios].

2) La respuesta está basada en experiencias personales.

## Continuación día tres (Preparación para crisis y prosperidad)

3) DEUTERONOMIO 30,15-16 - [Una de las bendiciones por la obediencia era la prosperidad].

JOSUÉ 1,8 - [Conocer y obedecer todos los mandamientos de Dios acaba en prosperidad].

HEBREOS 11,36-40 - [Aún los creyentes experimentaron pobreza y dificultades mientras tenían fe].

4) GÉNESIS 37,23-28; GÉNESIS 41,12-41; 2 CORINTIOS 11,23-27 - [Si, ellos experimentaron tiempos de abundancia y tiempos de escasez].

5) [La pobreza de José y Pablo no fue por falta de fe o por pecado. Una vez que una persona ha sido fiel en todas las áreas, él o ella está preparado para que el Señor les de prosperidad. Sin embargo, Dios puede no hacerlo porque (1) Él está reforzando su carácter (Romanos 5, 3-4); (2) Él nos disciplina para darnos el valor de vencer el pecado (Hebreos 12, 6-10); o, (1) La soberanía de Dios (Hebreos 11, 36-40)].

6) SALMOS 73,1-20 – [El salmista estaba envidioso y se preguntaba por qué los malvados prosperaban. La vida en Dios parecía no dar frutos. Entonces el Señor le mostró el final de una persona malvada: castigo repentino y eterno].

**Facilitador, tiene por lo menos una hora más de sesión.**



## Día cuatro (Hijos e impuestos)

1) DEUTERONOMIO 6,6-7; PROVERBIOS 22,6; EFESIOS 6,4 – [Los padres son responsables por enseñar a sus hijos los caminos de Dios, incluyendo cómo administrar su dinero].

2) La respuesta está basada en experiencias personales.

3) La respuesta está basada en experiencias personales.



## **Continuación día cuatro (Hijos e impuestos)**

4) MATEO 5,25-26; MATEO 22,17-22; ROMANOS 13,1-7 – [Dios requiere que paguemos nuestros impuestos porque Él instituyó el gobierno para servir al pueblo. La consecuencia de evadir impuestos es un castigo].

## **Día cinco (Satisfacción y estilo de vida)**

1) ECLESIAÍSTICO/SIRÁCIDES 29,23 – [Conténtate con lo que tienes, sea poco o mucho].

FILIPENSES 4,11-13 – [El contentamiento no es algo que ocurre naturalmente; se aprende. Podemos aprender a estar contentos en cualquier circunstancia].

1 TIMOTEO 6,6-8 – [Vivir para Dios con satisfacción es una manera de hacer méritos para la otra vida. Cuando morimos no nos podemos llevar nada y debemos estar contentos cuando nuestras necesidades básicas están satisfechas].

2) La respuesta está basada en experiencias personales.

3) HECHOS 4,32-37 - [La igualdad de necesidades satisfechas dentro del cuerpo y la vida en Cristo, llevan a la renovación].

1 TESALONICENSES 4,11-12 - [Estamos estimulados a vivir tranquilas e industriosas vidas].

4) La respuesta está basada en experiencias personales.

5) La respuesta está basada en experiencias personales.

## **Día seis (Notas)**

1) La respuesta está basada en experiencias personales.

2) La respuesta está basada en experiencias personales.

3) La respuesta está basada en experiencias personales.

5. \_\_ (5 minutos) Explique la tarea para la próxima sesión.


### Tarea para la próxima semana

- Continúe Revisando y Ajustando su **Plan de Gastos** en las páginas 146-147.
- Complete sus **Metas Financieras y Estilo de Vida** en las páginas 235-236.
- Comparta sus experiencias con Compass Ministerio Católico a través de un testimonio escrito o en forma de video. También ayúdenos a mejorar el estudio bíblico llenando la **encuesta posterior al estudio bíblico**. (también la puede encontrar en Recursos de Facilitadores).

6. \_\_ (10 minutos) Registro de oración. Revisar las peticiones y respuestas a las oraciones.

### Recordatorio para facilitadores

- Recuerde a los participantes escribir sus peticiones de oración en su registro y enviarlas por el chat del grupo antes de venir a clase.
- Recordar a los participantes que parte de la tarea semanal es anotar su petición y la de los demás integrantes del grupo en las hojas de petición de oración en el manual y orar por esas peticiones toda la semana.
- Contacte a cada participante esta semana y anótelos en su Registro de cuidado del participante.



7. \_\_ (5 minutos) Oración final. Oración del Buen Administrador, página 232.

## Semana

10

### Visión General

Comprender que no importa donde estemos en nuestro camino espiritual, podemos y debemos trabajar fuerte para profundizar en nuestra relación con Jesús.

### Agenda - Sesión 10

1. \_\_ (3 minutos) Oración Inicial, utilice la oración al Espíritu Santo que se encuentra en la página 5 al comienzo del manual de trabajo.

2. \_\_ (2 minuto) Visión general de la semana.

3. \_\_ (5 minutos) Recitar de memoria y/o decir la meditación, individualmente, los siguientes versículos:

*Pues ¿de qué le sirve al hombre ganar el mundo entero si arruina su vida?*

**(Marcos 8, 36)**

4. \_\_ (20 minutos) Ver video **“El rico y Lázaro”** y compartir cada uno su meditación.

5. \_\_ (70 minutos) Comenzar la discusión de grupo.

### Día uno (Metas financieras)

1) La respuesta está basada en experiencias personales.

2) La respuesta está basada en experiencias personales.

3) La respuesta está basada en experiencias personales.

Con las preguntas 1, 2 y 3 se responden las dudas y preguntas sobre la sección ¡Seamos Prácticos!

- Revisando y ajustando su plan de gastos en las páginas 146-147.
- Metas financieras y estilo de vida en las páginas 235-236.
- Comparta sus experiencias con Compass Ministerio Católico a través de un testimonio escrito o en forma de video. También ayúdenos a mejorar el curso llenando **la encuesta posterior al estudio bíblico.** (también la puede encontrar en Recursos de Facilitadores).

## **Día dos (La vida es corta)**

- 1) SALMOS 39,4-6; SALMOS 103,13-16 - [La vida en la tierra es muy corta].
- 2) SALMOS 90,10.12 - [Contar los días que nos quedan en la tierra, nos ayuda a entender la brevedad de nuestras vidas, así estaremos capacitados para tomar decisiones sabias de cómo usar nuestro tiempo y dinero].
- 3) La respuesta está basada en experiencias personales.
- 4) La respuesta está basada en experiencias personales.

## **Día tres (Mi identidad)**

- 1) 1 CRÓNICAS 29,15 - [Somos extranjeros, forasteros y huéspedes sobre la tierra].  
  
FILIPENSES 3,20 - [Somos ciudadanos del cielo, el cual es nuestro hogar].  
  
1 PEDRO 2,11 - [Somos extranjeros en la tierra].
- 2) 2 PEDRO 3,10-13 - [La tierra y todo en ella será completamente destruido].
- 3) La respuesta está basada en experiencias personales.

**Facilitador, tiene por lo menos una hora más de sesión.**



## **Día cuatro (Juicio)**

- 1) ECLESIASTÉS 12,13-14 - [El Señor juzgará todas nuestras acciones, aun las que creemos que están escondidas].  
  
2 CORINTIOS 5,9-10 - [Todos estaremos ante Cristo para que nos juzgue y examine nuestras acciones].

## **Continuación día cuatro (Juicio)**

2) 1 CORINTIOS 3,11-15 - [Cualquier acción hecha fuera de lo que la Biblia considera sumisión al Señor, será quemada. Esto incluye cualquier cosa hecha por orgullo o por motivos impropios].

3) [La acción más pequeña, cuando se hace para glorificar a Cristo, será recompensada. En Mateo 10, 42 el Señor nos dice que dar un vaso de agua será recompensado].

4) La respuesta está basada en experiencias personales.

## **Día cinco (Eternidad)**

1) 2 CORINTIOS 4,18 - [Lo que vemos durará poco. Lo que no podemos ver durará para siempre y debe ser de prioridad para nosotros].

2) La respuesta está basada en experiencias personales.

3) La respuesta está basada en experiencias personales.

4) La respuesta está basada en experiencias personales.

## **Día seis (Notas)**

1) La respuesta está basada en experiencias personales.

2) La respuesta está basada en experiencias personales.


3) La respuesta está basada en experiencias personales.

6. \_\_ ((10 minutos) Facilitadores, ore por cada participante individualmente.

7) \_\_ (5 minutos) Oración final. Oración del Buen Administrador, página 232.

## Recordatorio para facilitadores

Sugerimos que escriba una carta, correo electrónico o mensaje de texto, a cada participante o pareja resumiendo lo que usted valora más del tiempo con ellos.



**Que el Señor le bendiga en todas las formas por servir a otros a través de este Ministerio.**